

INDAGINE GEOLOGICO-TECNICA  
DI SUPPORTO AL NUOVO P.R.G.  
ARTICOLATO IN PIANO  
STRUTTURALE E REG. URB.







TAV. 5 CARTA  
DELLE PENDENZE

settembre 2002

scala 1:10.000

Studio di Geologia Dr. Enrico Tesi  
via Indipendenza 301 Venturina (LI) ☎ 0565-855749

## Legenda

	Classe 1	Pendenza < 5%
	Classe 2	5% < Pendenza < 10%
	Classe 3	10% < Pendenza < 15%
	Classe 4	15% < Pendenza < 25%
	Classe 5	25% < Pendenza < 35%
	Classe 6	Pendenza > 35%

